

Пункты управления и средства связи



Пункт управления полка на месте. Надпись КП обозначает - командный пункт, ТПУ - тыловой пункт управления. Надпись внутри флага - номер полка.



Пункт управления батальона. Надпись 1/10 мсп означает 1 батальон 10 мотострелкового полка.



То же в движении.



1- Командно-наблюдательный пункт командира роты на месте. 2- БМП командира роты (соответственно обозначается БТР, танк командира роты. Ставится такт. знак данного типа техники и две черточки. У командира взвода одна черточка.



Наблюдательный пункт 10 мотострелкового полка. Если внутри знака буква, то это означатет что НП специализированный (А-артиллерийский, И-инженерный, Х-химический, В-воздушного наблюдения, Т- технический). В артиллерии, спец.войсках знак черный.



Пост регулирования движения (Р-регулировщик, КПП-контрольно-пропускной пункт, КТП-контрольно-технический пункт.



Узел связи. 1- полевой подвижный. 2- стационарный



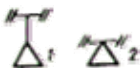
Радиоприемник. 305- марка приемника.



Радиостанция. 1-подвижная, 2- носимая. 3- танковая



Подвижная радиорелейная станция



Радолокационная станция разведки. 1- воздушных целей. 2- наземных целей.



Радиосеть носимых станций.



Радионаправление подвижных станций.

Марш, разведка и охранение



1-Пешая колонна войск. Полк с обозначением номера, батальон три черточки, рота две черточки, взвод с одной черточкой, отделение без черточек.



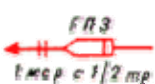
2. Колонна войск на технике. Здесь 2 мсп на БМП. если танковая колонна, то значек танка, если колона БТР, то значек БТР, и т.п.




1- Колонна специальных войск. Здесь пятый инженерно-саперный батальон.



2-Колонна артиллерийского дивизиона (батарея - две черточки, взвод - одна черточка, отдельное орудие на марше - стрелка короче и без черточек



Головная походная застава в составе первой мотострелковой роты на БМП, усиленная первым взводом второй танковой роты (БПЗ- боковая походная застава, ТПЗ - тыловая).



Подвижный отряд заграждений десятого мотострелкового полка.



Колонна взвода тылового обеспечения (воб), если роты мат. обеспечения то надпись - рмоб, батальона обмоб



Колонна технического замыкания батальона (П- полка).



Разведывательный отряд.



Дозорное отделение на БМП.



Боевой разведывательный дозор 2 танкового батальона к 9.00 15 ноября. (ОРД-отдельн. развед.дозор, РД - развед.дозор, ОФРД -офицерский разв.дозор, ИРД-инженерный развзв. дозор, ХРД - хим.развед.дозор), Цвет знака по роду войск.



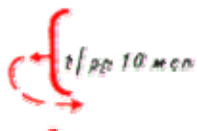
Пеший дозор.




Пеший патруль 7 танковой роты и маршрут его патрулирования



Секрет



1 взвод развед.роты 10 мотострелкового полка в поиске (налете)



1 взвод 9 танковой роты в засаде.

Расположение и действия подразделений.



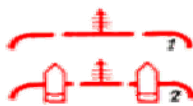
Район (участок местности), занимаемый подразделением. Здесь 3 мотострелковым батальоном. Надпись, указывающая подразделение обязательна, тактический знак техники подразделения необязателен. Знак масштабный, на карте охватывает весь район, занятый подразделением. Прерывистая линия указывает на то, что этот район намечен к занятию данным подразделением.



Район, занимаемый подразделением, чьим тактическим цветом является черный. Здесь район 5 инженерно-саперного батальона.




Направление наступления подразделения.



Ближайшая задача подразделения. Здесь 1 -общий знак -батальона (на что указывают три черточки на стрелке), 2- батальона на БМП. Если батальон или рота, или взвод танковый, то значки танков, если на БТР, то значки БТР, если батальон пеший, то применяется знак № 1. Знак масштабный!



Последующая задача. Здесь 1- общий знак батальона, 2- знак танкового батальона. Знак масштабный!





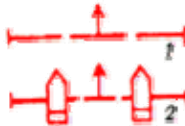

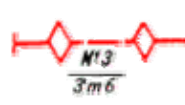










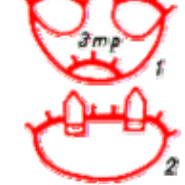




Положение (рубеж) достигнутый подразделением к определенному времени. Знак масштабный.

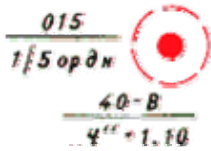


Пулеметный взвод в боевом порядке. Ниже общий знак батальона и роты на БМП. Знак масштабный



-  Рубеж вероятной встречи с противником.
-  Исходный рубеж (рубеж регулирования, рубеж ввода в боя второго эшелона и т.п. рубежи)
-  Фронт (рубеж), занимаемый подразделениями. Линия соприкосновения с противником
-  Рубеж развертывания в батальонные колонны (рота- две черточки, взвод - одна черточка)
-  Рубеж перехода в атаку. 1-общий знак, 2- мотострелковых подразделений.
-  Рубеж спешивания мотострелковых подразделений
-  Огневой рубеж танкового подразделения. Здесь третий огневой рубеж третьего танкового батальона.
-  Рубеж развертывания противотанкового подразделения
-  Рубеж минирования.
-  Район высадки тактического воздушного десанта. Здесь второй батальон третьего мотострелкового полка. высадка предполагается в 9.00 10 июля. Если факт высадки свершился, то линия сплошная.
-  Посадочная площадка вертолетов.
-  Участок и пункты высадки морского десанта.
-  Подразделение остановлено на этом рубеже.
-  Отход подразделения с занимаемого рубежа.
-  Разграничительная линия между полками
-  Разграничительная линия между батальонами.
-  Рубеж (позиция), не занятая подразделениями.
-  Расположение подразделения в обороне. 1- общий знак, 2- мотострелкового подразделения.
-  Место захвата пленного. Здесь солдат второго батальона 26 пехотного полка 19 мех.дивизии захвачен в 5.00 12 августа.
-  Место изъятия документов убитого.

Оружие массового поражения и защита от него.



Планируемый нами ядерный удар. 015- номер цели, 1/5 ордн - первая батарея пятого рак.дивизиона. -40 -мощность боеприпаса 40 килотон, В- взрыв воздушный. "Ч+1.10 - время взрыва.




Рубеж безопасного удаления (выступы в сторону взрыва).



Район разрушений от взрыва противника. Внутреннее кольцо -зона сплошных разрушений, далее - зона сплошных завалов, слабых разрушений; внешнее кольцо зона нейтронного воздействия на открыто расположенный личный состав.



Район пожара и направление распространения огня.



Место ядерного взрыва произведенного противником с указанием типа взрыва, мощности и времени и зоны радиоактивного заражения. Направление и размеры зон масштабные



Точка замера уровня радиации с указанием уровня. времени и даты заражения.



Ядерная мина противника с указанием мощности заряда, глубины заложения и времени обнаружения.



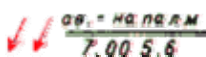
Поле химических фугасов.



Участок, зараженный отравляющими веществами и направление смещения облака ОВ.



Участок заражения биологическим оружием.



Место нанесения удара зажигательным оружием. Здесь - авиация, напалм в 7.00 5 июня.



Пункт специальной обработки (ДП- дегазационный пункт)










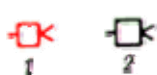
Проход в зоне химического заражения (№1 - номер прохода, 3- его ширина)




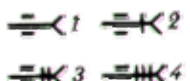
Указатель направления Север-Юг.

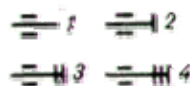
Стрелковое оружие и артиллерия.

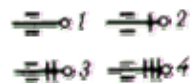
-  Ручной пулемет
-  Станковый пулемет
-  Ручной противотанковый гранатомет
-  Автоматический гранатомет
-  Зенитно-ракетный носимый комплекс.
-  Зенитная пулеметная установка
-  Станковый противотанковый гранатомет

-  Носимые противотанковые ракетные комплексы (ПТУР).
Здесь 1- ПТУР противотанково-пулеметного взвода, 2- ПТУР противотанкового взвода.

-  Огнеметы. Здесь 1-реактивный легкий, 2-реактивный тяжелый.

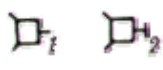
-  Противотанковая пушка. 1-общее обозначение, 2- до 85 мм, 3-до 100мм, 4- более 100мм.

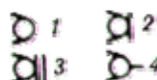
-  Пушка. 1- общее обозначение, 2- до 100мм, 3- до 152 мм, 4-более 152 мм.


-  Гаубица. 1- общее обозначение, 2-до 122мм., 3-до 155 мм., 4- более 155мм.


-  Гаубица калибром свыше 155мм., стреляющая ядерными боеприпасами.


-  Самоходная гаубица. Здесь калибра до 122 мм.

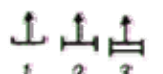
-  Боевая машина реактивной артиллерии. 1-общее обозначение. 2- среднего калибра.


-  Миномет. 1- общее обозначение, 2-малого калибра, 3- среднего калибра, 4- крупного калибра.

-  Зенитная пушка. 1-общее обозначение. 2-малого калибра, 3-среднего калибра.

-  Зенитная самоходная установка. 1- без РЛС, 2- имеющая РЛС.

-  Боевая машина зенитно-ракетного комплекса. Начертание знака зависит от типа базовой машины, значок внутри зависит от типа ракеты.

-  Пусковая установка зенитной ракеты. 1-ближнего действия. 2-малой дальности, 3- средней дальности.

-  Район огневых позиций арт.дивизиона. Здесь первы дивизион 12 артиллерийского полка. Знаки батарей немасштабный, района масштабный.



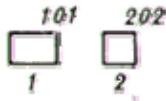
Огневая позиция батареи 100мм. пушек.



Огневая позиция минометной батареи



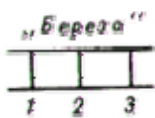
Отдельная цель. 28- номер цели. Синий знак внутри кружка - местоположение огневого средства противника.



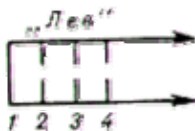
Участки сосредоточения огня. Числа - номера СО. Знаки масштабные.



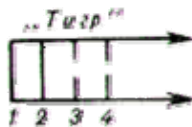
Одиарный неподвижный заградительный огонь с указанием его условного наименования.



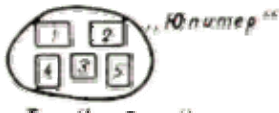
Глубокий неподвижный заградительный огонь на трех рубежах с указанием условного наименования Со и номеров рубежей.



Одиарный подвижный заградительный огонь с указанием его условного наименования и номеров рубежей.



Двойной подвижный заградительный огонь



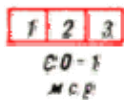
Массированный огонь с указанием его условного наименования и номеров участков.



Граничная линия сектора обстрела



Граничная линия дополнительного сектора обстрела.

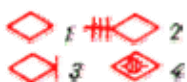


Сосредоточенный огонь мотострелковой роты (СО-1 - номер участка, 1,2,3 - номера участков взводов.



Рубеж заградительного огня гранатометного взвода с указанием его номера и участков огней отделений.

Бронетехника, автомобили и вертолеты.













Танк. 1- общее обозначение, 2- танк командира батальона, 3- плавающий танк, 4- огнеметный танк















Танк с комплексом противотанковых средств.


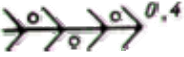



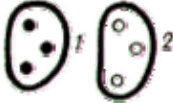
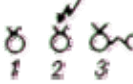


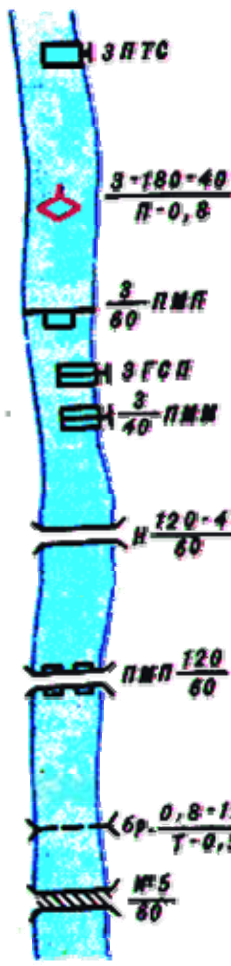
Танк и БМП с минным тралом

	Танк с БТУ
	Танк с СТУ
	БМП
	БТР
	Боевая разведывательная машина и боевая разведывательная дозорная машина (БРДМ)
	Автомобиль и автомобиль с прицепом
	1-танковый тягач, 2-гусеничный тягач, 3-автомобильный тягач
	Мотоцикл
	Санитарный автомобиль
	Вертолет. 1- общее обозначение, 2-боевой, 3- транспортный.

Инженерная техника и сооружения.

	Танковый мостокладчик
	Гусеничный плавающий транспортер
	Гусеничный самоходный паром (паромно-мостовая машина).
	Инженерная техника на колесной базе (Здесь тяжелый механизированный мост ТММ)
	Инженерная техника на гусеничной базе (Здесь БАТ).
	Понтонно-мостовой парк с уазанием его типа.
	Окоп мотострелкового подразделения с перекрытой щелью
	Траншея с ходом сообщения.
	Орудие в окопе. Цвет знака окопа по роду войск. (такой же знак для всех подвижных огневых средств)
	Сооружение для наблюдения открытого типа (закрытого типа с черным закрашенным треугольником).
	Укрытие для техники (значок техники по ее типу)
	Блиндаж

-  Убежище с указанием степени защиты и вместимости
-  Открытая щель
-  Перекрытая щель
-  Эскарп (контрэскарп) с указанием протяженности.
-  Малоаметное проволочное ограждение (спираль, сеть на низких столбиках).
-  Противотанковый ров с указанием протяженности.
-  Надолбы с указанием типа, числа рядов и протяженности.
-  Минированный завал с указанием протяженности.
-  Проволочное ограждение (число штрихов -число рядов).
-  Участок ограждений из ежей с указанием числа рядов и протяженности
-  Противотанковое минное поле
-  Противопехотное минное поле (смешанное минное поле обозначается чередованием закрашенных и незакрашенных кружочков)
-  Минные поля, установленные средствами дистанционного минирования.
-  1-неуправляемый фугас, 2- радиуправляемый фугас, 3-фугас, управляемый по проводам.
-  Проход в ограждениях с указанием номера и ширины.
-  Мост, разрушенный противником
-  Участок дороги, разрушенный противником с указанием протяженности разрушений.



Десантная переправа с указанием количества и типа переправочно-десантных средств.

Переправа танков под водой с указанием 3-глубины, 180-ширины реки, 40-ширины трассы, П-характера дна, 0,8- скорости течения.

Паромная переправа с указанием числа паромов, их грузоподъемности и типа парка


Паромная переправа из трех паромов ГСП и 3 паромов по 40 тонн из машин ПММ.

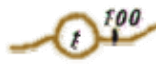
Мост на жестких опорах. Н-низководный длиной 120м, шириной 4м. и грузоподъемностью 60 тонн.

Понтонный мост длиной 120м, грузоподъемностью 60 тонн из парка ПМП


Брод глубиной 0.8м., ширина реки 120м, дно твердое, скорость течения 0.5 м.в сек.


Ледяная переправа номер пять под грузы 60 тонн.

 С-8 Пункт водоснабжения. С-скважина, 8-дебит скважины.

 100 Маршрут движения войск с указанием его номера, расстояния от исходного рубежа.


Подразделения технического обеспечения и тыла, и их объекты.


 6т Сборный пункт поврежденных машин. П-полковой, 1- его номер, бт- для бронетанковой техники

 6т Ремонтно-эвакуационная группа на БТР. П-полковая, бт - для бронетанковой техники.

 10тп Полковой склад. Г- горючего, 10тп - десятого танкового полка.

 10 мсп Медицинский пункт полка.

 1 тб Мед.пункт батальона.

 2 мср Мед.пост роты



Стрелок-санитар.



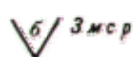
Пост санитарного транспорта



Пункт заправки ГСМ батальона



Пункт боепитания батальона



Пункт боепитания роты



Пункт обслуживания на маршруте. Г-ГСМ.